



Módulo de LED para adaptação em luminárias pré existentes. Fácil aplicação com baixo consumo de energia e alto rendimento luminotécnico.

Indicada para luminárias quadradas e retangulares de embutir.

Por se tratar de iluminação LED garante longa vida útil e baixa manutenção.

Modelos:

M102227-550 – 220V – 2700°K

M10223-550 – 220V – 3000°K

M10224-550 – 220V – 4000°K

M10225-550 – 220V – 5000°K

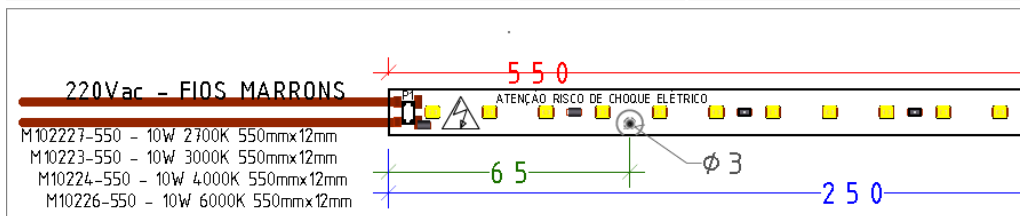
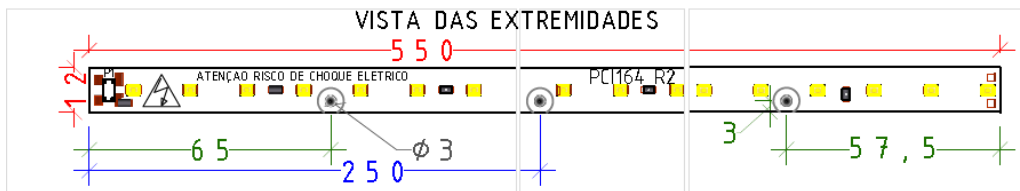
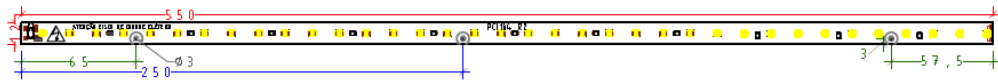
Dados do produto

\*Informações Gerais:

Código da Família de Produtos:	M
Potência do Sistema:	10 [10 watts]
Tensão de Alimentação:	22 [220 V – 50/60Hz]
x - Temperatura de Cor:	27 [2700K] – 1.273 lm
	3 [3000K] – 1.388 lm
	4 [4000K] – 1.504 lm
	5 [5000K] – 1.504 lm
Dimensão	550 [550x12mm]
IRC mínimo	80
Peso líquido do Sistema	0,035 Kg
Grau de Proteção	IP20

Desenho Dimensional

DESENHO TOTAL



VISTA DA LIGAÇÃO - 220V

- M102227-550 – 10W 2700K 550mmx12mm
- M10223-550 – 10W 3000K 550mmx12mm
- M10224-550 – 10W 4000K 550mmx12mm
- M10226-550 – 10W 6000K 550mmx12mm